



Myndigheten för yrkeshögskolan

STATISTIK I BLICKFÅNGET

STATISTIK I BLICKFÅNGET

Nr 8

Utbildningar inom smala yrken
inom yrkeshögskolan
2012-2018

Februari 2019

Innehåll

1	Utbildningar och utbildningsinriktningar	3
2	Antal platser	4
3	Ansökningar per plats	4
4	Antagna som påbörjat studier	4
5	Examinerade	6
7	Definitioner och förklaringar	7

Smala yrken 2012-2018

I den här rapporten redovisas en sammanställning över smala yrken inom yrkeshögskoleutbildningarna.

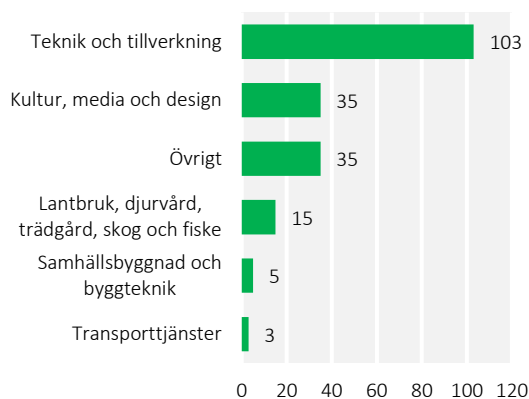
Ett smalt yrkesområde är ett kvalificerat yrkeskunnande som är av betydelse för individen och samhället, utan att det finns ett uttryckligt arbetsmarknadsbehov. En utbildning inom ett smalt yrkesområde ska utveckla eller bevara ett yrkeskunnande som individen helt eller delvis kan försörja sig på.

Statistiken redovisas totalt för perioden 2012-2018 på grund av att värden är för små att redovisa per år. För examinerade gäller 2013-2017. Under perioden 2012-2018 har andelen smala yrken inom yrkeshögskolan varit drygt en procent.

1 Utbildningar och utbildningsinriktningar

Smala yrken har framförallt funnits inom utbildningsområdena Teknik och tillverkning samt Kultur, media och design, men även utbildningsområdena Lantbruk, djurvård, trädgård, skog och fiske, Transporttjänster samt Samhällsbyggnad och byggteknik har haft ett antal omgångar inom smala yrken under de gånga åren.

Figur 1 | Antal startade utbildningsomgångar per utbildningsområde, 2012-2018



Utbildningsinriktningarna inom smala yrken har varierat. Flest omgångar under 2012-2018 har funnits inom utbildningar till trätekniker, hantverk (26 omgångar), material och tillverkning, konsthantverk samt sadelmakare.

Tabell 1 | Antal startade omgångar per utbildningsinriktningar SUN5, 2012-2018

Utbildningsinriktningar	Antal omgångar	Antal studerande
Kultur, media och design	35	244
Glasblåsare	7	74
Guldsmed	8	55
Industri- och produktdesign	4	37
Konsthantverk	16	78
Lantbruk, djurvård, trädgård, skog och fiske	15	192
Biodlare	6	119
Kusk inom brukshästkörning	9	73
Samhällsbyggnad och byggteknik	5	63
Timmerhusbyggare	5	63
Teknik och tillverkning	103	737
Industri och verkstadsteknik	8	80
Konfektionsteknik	10	127
Material och tillverkning	19	86
Musikinstrumentmakare	4	31
Sadelmakare	15	85
Skräddare	11	65
Tillverkning av textilier och konfektion	4	21
Tillverkning/hantering av livsmedel	6	113
Trätekniker, hantverk	26	129
Transporttjänster	3	65
Maskinist	3	65
Övrigt¹	35	540
Smala hantverksyrken	35	540
Totalt	196	1841

Geografiskt har flest omgångar startat i Dalarna (46 omgångar) samt Stockholms län (22 omgångar).

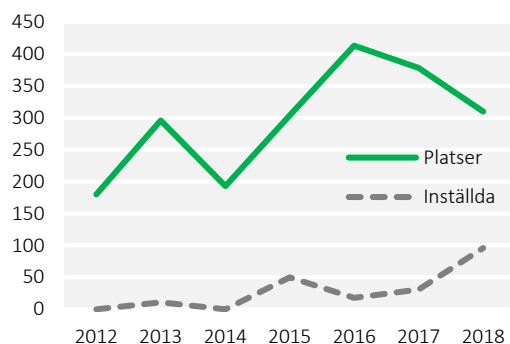
¹ Övrigt är en sammanslagning av smala hantverksyrken och omfattar lärlingsutbildningar

MYNDIGHETEN FÖR YRKESHÖGSKOLAN STATISTIK I BLICKFÅNGET

2 Antal platser

Antalet platser inom smala yrken har varierat under åren. Totalt har det funnits cirka 2 100 platser inom smala yrken under perioden 2012-2018, vilket i genomsnitt betyder cirka 300 platser per år. Uppdelat på utbildningsområde har utvecklingen varit konstant förutom för Teknik och tillverkning som ökade antalet platser 2016-2018.

Figur 2 | Antal beviljade och inställda platser på utbildningsomgångar, startår 2012-2018



Inställda omgångar påverkar antalet platser. Det har varit mellan 0-3 inställda omgångar årligen. 2018 var det dock nio inställda omgångar, varav sex inom Teknik och tillverkning. Detta påverkade antalet platser som därmed minskade något jämfört med de två tidigare åren.

3 Ansökningar per plats

Antal ansökningar per plats för utbildningar inom smala yrken har varierat. Under 2015-2017 hade Transporttjänster och Kultur, media och design lägst antal ansökningar per plats med 1,4 respektive 1,5 ansökningar per plats. Högst hade kategorin Övrigt² följt av Teknik och tillverkning med 2,9 respektive 2,3 ansökningar per plats.

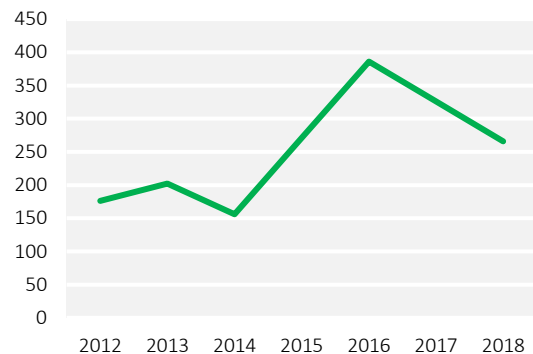
Sett till inriktning hade utbildningar till glasblåsare samt sadelmakare lägst antal ansökningar per plats med 0,8 respektive 1,1 ansökningar per plats.

Högst hade utbildningar till musik-instrumentmakare och industri och verkstadsteknik med 3,5 respektive 3,2 ansökningar per plats.

4 Antagna som påbörjat studier

Antal antagna personer som påbörjat studier inom smala yrken har varierat mellan 200 och 400 per år under perioden 2012-2018. Totalt sett fanns cirka 1 800 antagna under perioden varav flest antagna inom Teknik och tillverkning, 700 personer, följt av kategorin Övrigt (utbildningar till smala hantverksyrken) med 500 personer.

Figur 3 | Antal antagna som påbörjat studier, startår 2012-2018



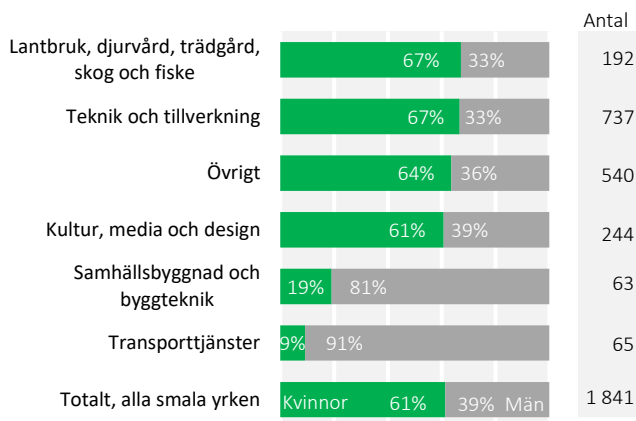
Åldersfördelningen inom smala yrken liknar den för övriga yrkeshögskolan, där cirka hälften av de som påbörjade studier var i åldern 19-29 år. Utbildningarna inom smala yrken hade dock en något lägre andel studerande som var 24 år och yngre jämfört med övriga yrkeshögskolan, och högre andel studerande i den äldsta åldersgruppen (45 år och äldre).

² Övrigt är en sammanslagning av smala hantverksyrken och omfattar lärlingsutbildningar

MYNDIGHETEN FÖR YRKESHÖGSKOLAN
STATISTIK I BLICKFÅNGET

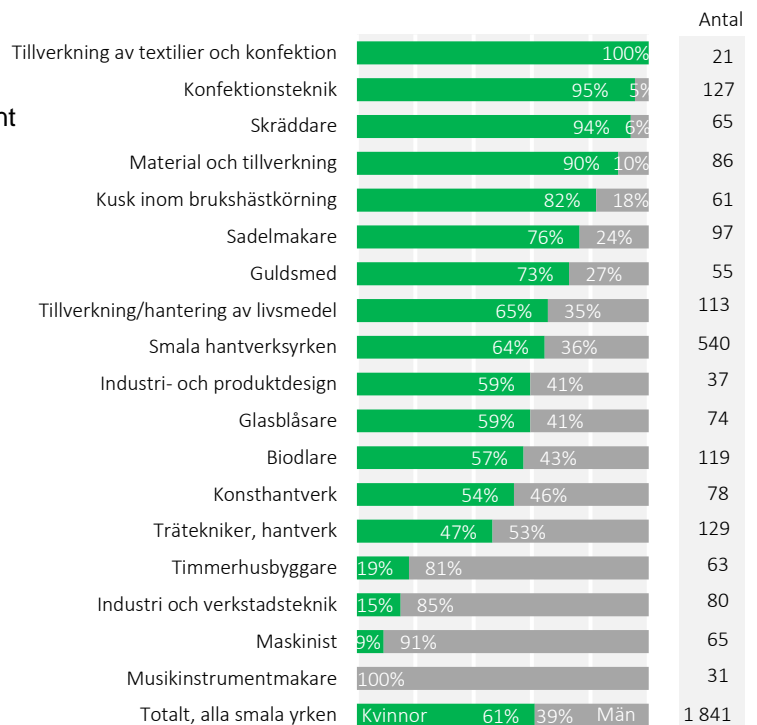
Av de antagna som påbörjat studier inom smala yrken var 61 procent kvinnor och 39 procent män. För övriga yrkeshögskolan under perioden var könsfördelningen 53 procent kvinnor och 47 procent män.

Figur 4 | Antagna som påbörjat studier efter utbildningsområde och kön, startår 2012-2018



Uppdelat på utbildningsområde och utbildningsinriktning skiljer sig könsfördelningen åt. Inriktningar inom teknik och tillverkning med fokus på textilier och konfektion har haft en större andel kvinnor, medan musikinstrumentmakare, maskinist m.fl. har en större andel män.

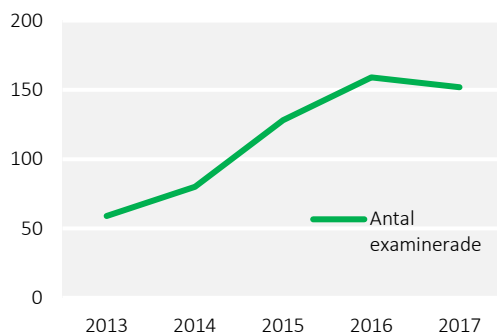
Figur 5 | Antagna som påbörjat studier efter utbildningsinriktning SUN5 och kön, startår 2012-2018



4 Examinerade

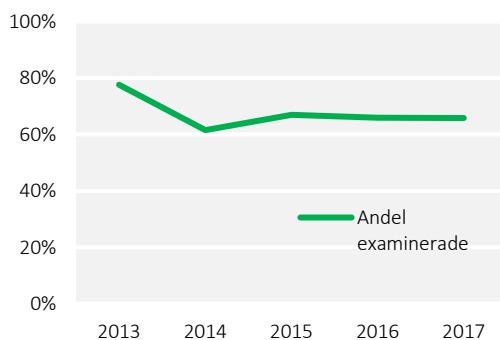
Antalet examinerade har varierat mellan 60 till 160 per år. År 2013 var det lägst antal examinerade, cirka 60 stycken. Flest antal examinerade var 2016. Eftersom antalet examinerade var litet har varje enskild person en stor påverkan på examensgraden.

Figur 7 | Antal examinerade, slutår 2013-2017



Examensgraden var däremot, trots lägst antal examinerade, högst 2013 med 78 procent. Efter det har examensgraden legat relativt konstant runt 65 procent. Detta kan jämföras med övriga yrkeshögskolan där examensgraden har legat på 73 procent under perioden.

Figur 8 | Examensgrad, slutår 2013-2017



Inom utbildningsområdena och inriktningarna har examensgraden varierat. Inom inriktningar inom textilier och konfektionsteknik är examensgraden 100 procent under 2013-2017. Lägst examensgrad har utbildningar inom tillverkning/hantering av livsmedel samt biodlare haft. Där har examensgraden legat på 50 respektive 55 procent.

Figur 9 | Examensgrad per utbildningsområde, slutår 2013-2017



Figur 10 | Andel examinerade per utbildningsinriktning, slutår 2013-2017



7 Definitioner och förklaringar

Ansökningar per plats

Avser ansökningar (ej unika personer) och baseras på personuppgifter om de sökande som anordnarna lämnar in till Statistiska centralbyrån (SCB). De inrapporterade uppgifterna om sökande per utbildningsomgång har i detta fall summerats. Det innebär att om en person sökt till flera utbildningsomgångar räknas den en gång för varje utbildningsomgång. Antal ansökningar är därför inte detsamma som antal sökande personer.

Antagna som bedrivit studier

Avser alla som är studerande eller har varit studerande, inklusive de som har tillkommit under utbildningens gång och de som har hoppat av utbildningen. Detta inkluderar alla som varit med på minst en förteckning över studerande för en utbildningsomgång. Andelen som tillkommer under utbildningens gång är liten.

Första förteckningen skickar anordnaren in till myndigheten tre veckor efter att omgången startat, i samband med första rekvisitionen av statliga medel. Därefter skickar anordnaren in en uppdaterad förteckning varje halvår i samband med en ny rekvisitionsperiod. Även utbildningar utan statliga medel skickar in förteckningar över studerande varje halvår.

Examinerade

Avser antal examinerade. Anordnarna rapporterar in examinerade även efter avslutstidpunkten för utbildningen, framförallt beroende på att en del studerande gör sena kompletteringar. Dessa ingår också i statistiken, vilket orsakar en viss eftersläpning.

Examensgrad

Avser andel examinerade i procent av antagna som bedrivit studier. Yrkeshögskoleutbildningar med en utbildningslängd som motsvarar mindre än ett år på heltid (200 YH-poäng) ingår inte eftersom de inte ger någon examen.

Platser

Avser beviljade utbildningsplatser med eller utan statliga medel från Myndigheten för yrkeshögskolan.

Smala yrken

Ett smalt yrkesområde är ett kvalificerat yrkeskunnande som är av betydelse för individen och samhället, utan att det finns ett uttryckligt arbetsmarknadsbehov. En utbildning inom ett smalt yrkesområde ska utveckla eller bevara ett yrkeskunnande som individen helt eller delvis kan försörja sig på. År 2012 fanns 60 omgångar som ej genomgått bedömning för smalt yrke, år 2013 var det även fyra omgångar. Det är därmed möjligt att det finns en viss underteckning i statistiken år 2012-2013.

Utbildningar och utbildningsomgångar

En utbildning definieras som ett unikt utbildningsnummer. Nästan varje utbildning har flera utbildningsomgångar med olika starttidpunkter.

Utbildningsområden och SUN inriktningar

Svensk utbildningsnomenklatur (SUN) är en klassificering av utbildningar som SCB ansvarar för. Den är en standard för klassificering av enskilda utbildningar samtidigt som den utgör ett system för aggregering av utbildningar till större grupper. Varje utbildning grupperas efter SUN inriktning.